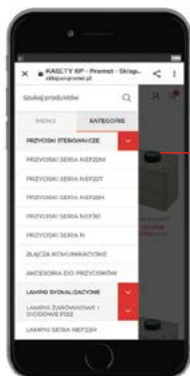




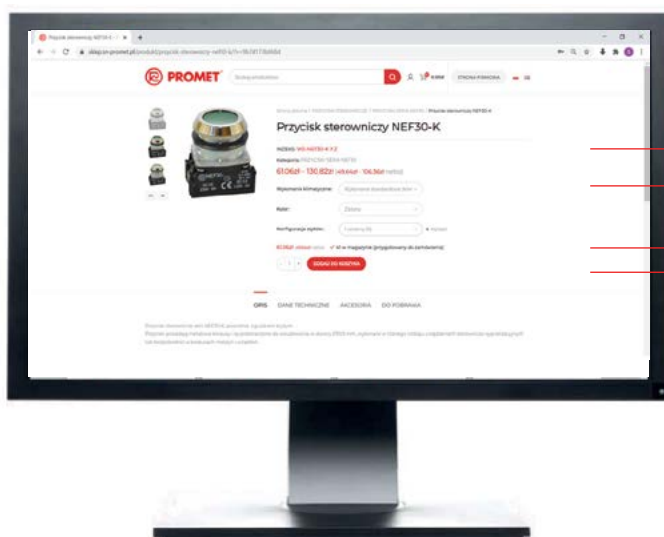
Z myślą o uproszczeniu procesu zamawiania,
opracowaliśmy dla Państwa konfigurator produktowy.



Lista kategorii produktowych



Zdjęcia i filmy

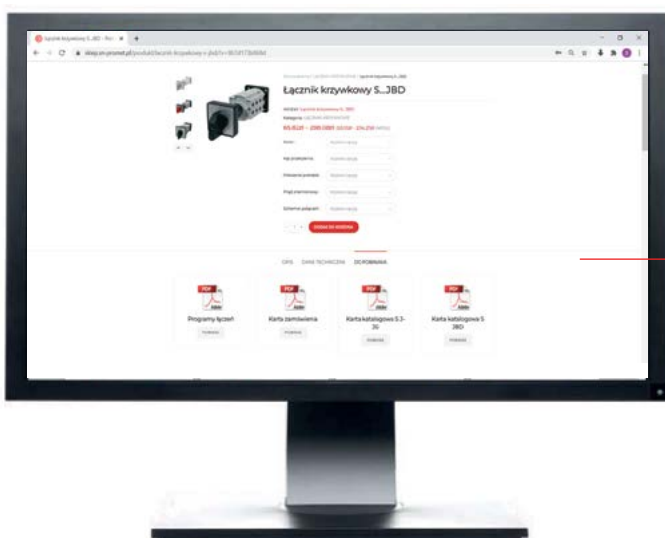


Nr produktu do zamówienia

Parametry do konfiguracji

Cena i ilość dostępnych produktów

Możliwość zakupu



Ogólne informacje o produkcie
Parametry techniczne
Akcesoria np. tabliczki, osłony
Pliki do pobrania: karty katalogowe,
instrukcje obsługi, certyfikaty,
wizualizacje 3D

Przyciski sterownicze

Ø22 NEF22M*	 NEF22M-K	 NEF22M-W	 NEF22M-D	 NEF22M-FL	 NEF22M-P	 NEF22M-Z
 NEF22M-DR/P	 NEF22M-DR	 NEF22M-DR/P TR	Ø22 NEF22T*	 NEF22T-K	 NEF22T-W	 NEF22T-D
 NEF22T-DR/P	 NEF22T-DR/Z	 NEF22T-P	 NEF22T-Z	Ø22 NEF22H*	 NEF22H-K	 NEF22H-W
 NEF22H-D	 NEF22H-DR/P	 NEF22H-P	 NEF22H-Z	 KORPUS POŚREDNI EF22	 EF22GX	 EF22GY
 EF22L	Ø30 NEF30	 NEF30-K	 NEF30-UK	 NEF30-W	 NEF30-UW	 NEF30-D
 NEF30-UD	 NEF30-DRP	 NEF30-DR	 NEF30-UDR	 NEF30-KL/KLD	 NEF30-WL/WLD	 NEF30-UKL/UKLD
 NEF30-UWL/UWLD	 NEF30-WR	 NEF30-TP	 NEF30-P	 NEF30-TZ	 NEF30-B	 EF30
Ø38 N	 N1-1KP	 N2-1WP	 N1-1DP	 N2-1UP	 N5-1	 N5-1
 N1	 N2, N5	Ø22 JOYSTICKI	 MJ-2	 MJ-4	 MJ-8	Ø22 ZŁĄCZA KOMUNIKACYJNE
 MD22-USB	 MD22-HDMI	AKCESORIA	 TI-22	 TI-II	 PIERŚCIEŃ ŻÓŁTY DR 22MM	 PIERŚCIEŃ ŻÓŁTY DR STOP 30MM
 OSŁONA OK 22MM	 OSŁONA DR 22MM	 OSŁONA KWD 22MM	 ZASLEPKA 22	 WYCIĄGACZ ŻARÓWEK	 PIERŚCIEŃ UZIEMIĄCY F12	 LED-BA9S-230
TABLICZKI OPISOWE GRAWEROWANE SAMOPRZYLEPNE	 STOP	 ZNAK OSTRZEGAWCZY	 RESET	 ZATRZYMANIE AWARYJNE	 START	 POD NAPIĘCIEM

* W przypadku przycisków serii NEF22, napęd, korpus pośredni, elementy łączeniowe typu EF22G oraz bloki podświetlające EF22L sprzedawane są oddzielnie.

** Stopień ochrony zależy od typu napędu (IP40-IP66).

Lampki sygnalizacyjne

<p>IP66/67 Ø22</p> <p>L22 ŻARÓWKOWE</p> 	<p>L22</p> 	<p>L22K</p> 	<p>L22W</p> 	<p>L22G</p> 	<p>IP66/67 Ø22</p> <p>L22 DIODOWE</p> 	<p>L22D</p> 
<p>L22KD</p> 	<p>L22WD</p> 	<p>L22GD</p> 	<p>Dwubarwna</p> <p>L22GD</p> 	<p>IP66/67 Ø22</p> <p>L22 500V</p> 	<p>L22DHV</p> 	<p>L22KDHV</p> 
<p>L22WDHV</p> 	<p>L22GDHV</p> 	<p>IP66/67 Ø22</p> <p>NEF22M DIODOWE</p> 	<p>NEF22MLD</p> 	<p>NEF22MLDS</p> 	<p>IP66/67 Ø22</p> <p>NEF22T DIODOWE</p> 	<p>NEF22TLD</p> 
<p>IP66/67 Ø22</p> <p>NEF22H DIODOWE</p> 	<p>NEF22HLD</p> 	<p>NEF22HLD S</p> 	<p>IP66/67 Ø22</p> <p>D22 DIODOWE MONOBLOKI</p> 	<p>D22MP</p> 	<p>D22MS</p> 	<p>D22P</p> 
<p>D22S</p> 	<p>IP66/67 Ø22</p> <p>MD22 DIODOWE MONOBLOKI</p> 	<p>MD22P</p> 	<p>MD22S</p> 	<p>Dwubarwna Nowość</p> <p>MD22-DUO P</p> 	<p>Dwubarwna Nowość</p> <p>MD22-DUO S</p> 	<p>IP66/67 Ø30</p> <p>NEF30 ŻARÓWKOWE</p> 
<p>NEF30LP</p> 	<p>NEF30LE</p> 	<p>IP66/67 Ø30</p> <p>NEF30 DIODOWE</p> 	<p>NEF30LD</p> 	<p>NEF30LDS</p> 	<p>Dwubarwna</p> <p>NEF30LDS</p> 	<p>IP66/67 Ø30</p> <p>NEF30 DIODOWE 500V</p> 
<p>NEF30LDHV</p> 	<p>NEF30LDSHV</p> 	<p>IP66/67 Ø30</p> <p>NEF30 DIODOWE STROBOSKOPOWE</p> 	<p>NEF30FLASH</p> 	<p>IP66/67 Ø30</p> <p>D30 DIODOWE</p> 	<p>D30H</p> 	<p>D30SH</p> 

Wskaźniki diodowe

<p>IP66/67 Ø22</p> <p>NEF22M</p> 	<p>NEF22MWP</p> 	<p>NEF22MWF</p> 	<p>NEF22MWU</p> 	<p>NEF22MWPW</p> 	<p>IP66/67 Ø22</p> <p>NEF22T</p> 	<p>NEF22TPW</p> 
<p>NEF22TWF</p> 	<p>NEF22TWU</p> 	<p>NEF22TPW</p> 	<p>IP66/67 Ø22</p> <p>MD22</p> 	<p>MD22WP</p> 	<p>MD22WU</p> 	<p>MD22WPW</p> 
<p>IP66/67 Ø30</p> <p>NEF30</p> 	<p>NEF30WP</p> 	<p>NEF30WF</p> 	<p>NEF30WU</p> 	<p>NEF30WPW</p> 	<p>Nowość</p> <p>NEF30WUZ</p> 	<p>NAKLADKA NEF30</p> 

Wskaźniki cyfrowe, sygnalizatory dźwiękowe

<p>IP67 Ø22</p> <p>WSKAŹNIKI MD22-TFT</p> 	<p>MD22-TFT-PCT</p> 	<p>MD22-TFT-IU</p> 	<p>MD22-TFT-T</p> 	<p>Ø22 Ø30</p> <p>SYGNALIZATORY DŹWIĘKOWE</p> 	<p>MD22-BUZZ, BIP</p> 	<p>NEF30-BUZZ, BIP</p> 
--	---	--	--	--	---	--















































































Kasy sterownicze

KM	ABS					KP	ABS	
	KM-SZARA	KM22-ZÓŁTA	KM-S3	KM-S6	KP1A ZÓŁTA			
					K	ABS/PC		
KP1-S1	KP2AP22 SZARA	KP2-S2	KP3AP22 SZARA	KP3-S12B		KASETA K1 ZÓŁTA		
K1 Z WYPOSAŻENIEM	KASETA K2	K2 Z WYPOSAŻENIEM	KASETA K3P22	K3 Z WYPOSAŻENIEM	KASETA K4PCC	K4 Z WYPOSAŻENIEM		
		KS						
KASETA KSPCC	KS Z WYPOSAŻENIEM		KS1	KS2	KS3	KS4		
		AKCESORIA DO KASET KS						
KS5	KS6		POKRYWA DOLNA Z KLUCZEM	KORPUS CZŁONU KASETY	USZCZELKA CZŁONU	USZCZELKA PRZYCIŚNIKU		
				KR STEROWANIE RADIOWE				
WSKAŹNIK	EF30 KS	MP 0-B	KS-LM1		KR48V	KR230V		

Łączniki krańcowe i miniaturowe

LM						
	LM-1	LM-1D	LM-1DK	LM-1DR	LM-1P	LM-1PS
LM-1PR	LM-1P2	LM-1P2R	LM-10	LM-10R	LM-10K	LM-10D
		MPO				
LM-10DR	LM-10W		MP 0	MP 0-S	MP 0-B	MP 0-1
MP 0-1L	MP 0-1R	MP 0-1RL	MP 0-2	MP 0-3	MP 0-3W	MP 0-4

Łączniki krańcowe i miniaturowe

 MP 0-5	 MP 0-5W	LK	 LK1	 LK-1R	 LK-1RK	 LK-10
 LK-10R	 LK-30	 LK-40	5211	 5211-210	 5211-400	 5211-420
 5211-230	 5211-440	 5211-450	 5211-401	 5211-203	 5211-407	Z
 ZCM2	 ZP-1	83 132	 83 132	 83 132 54 AR	 83 132 54 ER	 83 132 54 KR
 83 132 54 A2	 83 132 54 A3	83 133	 83 133	 83 133 54 AR	 83 133 54 ER	 83 133 54 KR
 83 133 54 A2	 83 133 54 A3	83 132 83 133 Z NAPĘDEM	 83 544-02	 83 544-03	 83 544-3	 83 544-6
 83 545-32	 83 545-62	 83 545-92	 83 545-33	 83 545-63	 83 545-93	83 133 W OBUDOWIE Z TWORZYWA
 83 400	 83 401	 83 402	 83 403-01	 83 403-02	 83 403-03	 83 403-04
83 135	 83 135	 83 135 1	 83 135 58A	 83 135 58E	 83 135 58F	 83 135 58G
83 136	 83 136	 83 136.3	 83 136 1	 83 136 58A	 83 136 58E	 83 136 58F
 83 136 58G	83 138	 83 138	 83 138.1	83 140	Stabilny  83 140	83 135 83 136.3 83 138 W OBUDOWIE METALOWEJ
 83 758 02	 83 758 32	 83 758 52	 81 050 02/81 080 02	 81 050 12/81 080 12	 81 050 22/81 080 22	 81 050 32/81 080 32
 81 050 42/81 080 42	 81 050 52/81 080 52	DŹWIGNIA PROSTA Z ROLKĄ	 DŹWIGNIA REGULOWANA Z ROLKĄ	 DŹWIGNIA DWURAMIENNA Z ROLKAMI	 DŹWIGNIA SPRĘŻYSTA	 DŹWIGNIA PRĘTOWA

Łączniki krzywkowe



Elementy systemów pożarowych i alarmowych



W zakresie kooperacji oferujemy:

PROJEKTOWANIE I PROTOTYPOWANIE

- Opracowujemy technologie produkcyjne,
- Projektujemy modele 3D wyrobów oraz oprzyrządowania w programach Inventor i AutoCAD,
- Tworzymy prototypy przy zastosowaniu urządzeń do druku 3D.

USŁUGI NARZĘDZIOWNI

- Wykonujemy narzędzia oraz oprzyrządowanie form wtryskowych i wykrojników,
- Remontujemy i regenerujemy oprzyrządowanie,
- Wykonujemy naprawy narzędzi wg technologii LASE ONE - mikrospawanie impulsowe.

PRZETWÓRSTWO TWORZYW SZTUCZNYCH

- Umożliwiamy formowanie wtryskowe tworzyw sztucznych na specjalistycznych urządzeniach.

OBRÓBKA METALI

- Oferujemy obróbkę metali, w tym: obróbkę skrawaniem (toczenie, wiercenie i frezowanie), obróbkę plastyczną na zimno (wykrawanie, tłoczenie, kształtowanie), obróbkę cieplną (w tym, procesy hartowania i starzenia).

ZGRZEWANIE STYKÓW SREBRNYCH

- Wykonujemy operacje zgrzewania styków srebrnych na podłożu mosiężne.

MONTAŻ

- Oferujemy usługi w zakresie montażu wyrobów i podzespołów - operacje lutowania, klejenie, wciśkanie, skręcanie, nitowanie, zgrzewanie, znakowanie laserowe oraz tampodrukiem.

ZNAKOWANIE LASEREM I GRAWEROWANIE

- Realizujemy dowolne projekty w zakresie znakowania oraz grawerowania w różnych materiałach.





SN PROMET

41-200 Sosnowiec
ul. Lipowa 11

Centrala:

tel. +48 32 269 81 00

Dział Obsługi Klienta:

tel. +48 32 269 81 81
fax: +48 32 269 81 39
kom. 887 030 017
kom. 887 552 100
kom. 887 552 200
e-mail: handel@sn-promet.com.pl
www.sn-promet.pl

Doradztwo techniczno-handlowe:



tel. 887 030 013

Region Północno - Zachodni



tel. 887 030 013

Region Północno - Wschodni



tel. 887 030 015

Region Południowo- Zachodni



tel. 887 030 016

Region Południowo- Wschodni